

其陽科技股份有限公司及子公司

合併財務報告暨會計師核閱報告

民國108及107年第3季

地址：新北市汐止區大同路二段133號9樓

電話：(02)86926677

§ 目 錄 §

項	目 頁	次	財 務 報 告 附 註 編 號
一、封 面	1		-
二、目 錄	2		-
三、會計師核閱報告	3		-
四、合併資產負債表	4		-
五、合併綜合損益表	5		-
六、合併權益變動表	6		-
七、合併現金流量表	7~8		-
八、合併財務報表附註			
(一) 公司沿革	9		一
(二) 通過財務報告之日期及程序	9		二
(三) 新發布及修訂準則及解釋之適用	9~12		三
(四) 重大會計政策之彙總說明	12~14		四
(五) 重大會計判斷、估計及假設不確定性之主要來源	14		五
(六) 重要會計項目之說明	14~33		六~二三
(七) 關係人交易	33~35		二四
(八) 質抵押之資產	35		二五
(九) 重大或有負債及未認列之合約承諾	-		-
(十) 重大之災害損失	-		-
(十一) 重大之期後事項	-		-
(十二) 具重大影響之外幣資產及負債資訊	36~37		二六
(十三) 附註揭露事項			
1. 重大交易事項相關資訊	37、39~42、45		二七
2. 轉投資事業相關資訊	37、43		二七
3. 大陸投資資訊	37、44		二七
(十四) 部門資訊	38		二八

會計師核閱報告

其陽科技股份有限公司 公鑒：

前 言

其陽科技股份有限公司及其子公司民國 108 年及 107 年 9 月 30 日之合併資產負債表，暨民國 108 年及 107 年 7 月 1 日至 9 月 30 日，以及民國 108 年及 107 年 1 月 1 日至 9 月 30 日之合併綜合損益表、民國 108 年及 107 年 1 月 1 日至 9 月 30 日之合併權益變動表及合併現金流量表，以及合併財務報表附註（包括重大會計政策彙總），業經本會計師核閱竣事。依證券發行人財務報告編製準則及經金融監督管理委員會認可並發布生效之國際會計準則第 34 號「期中財務報導」編製允當表達之財務報表係管理階層之責任，本會計師之責任係依據核閱結果對合併財務報表作成結論。

範 圍


本會計師係依照審計準則公報第六十五號「財務報表之核閱」執行核閱工作。核閱合併財務報表時所執行之程序包括查詢（主要向負責財務與會計事務之人員查詢）、分析性程序及其他核閱程序。核閱工作之範圍明顯小於查核工作之範圍，因此本會計師可能無法察覺所有可藉由查核工作辨認之重大事項，故無法表示查核意見。

結 論

依本會計師核閱結果，並未發現上開合併財務報表在所有重大方面有未依照證券發行人財務報告編製準則及經金融監督管理委員會認可並發布生效之國際會計準則第 34 號「期中財務報導」編製，致無法允當表達其陽科技股份有限公司及其子公司民國 108 年及 107 年 9 月 30 日之合併財務狀況，暨民國 108 年及 107 年 7 月 1 日至 9 月 30 日之合併財務績效，以及民國 108 年及 107 年 1 月 1 日至 9 月 30 日之合併財務績效及合併現金流量之情事。


勤業眾信聯合會計師事務所
會計師 李 振 銘

李振銘



會計師 林 文 欽

林文欽

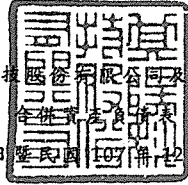


證券暨期貨管理委員會核准文號
台財證六字第 0920123784 號

證券暨期貨管理委員會核准文號
台財證六字第 0920123784 號

中 華 民 國 108 年 11 月 5 日

其陽科捷醫務股份有限公司及子公司



民國 108 年 9 月 30 日暨民國 107 年 12 月 31 日及 9 月 30 日

單位：新台幣仟元

代 碼	資 產	108年9月30日 (經核閱)			107年12月31日 (經查核)			107年9月30日 (經核閱)		
		金 額	%		金 額	%		金 額	%	
	流動資產									
1100	現金 (附註六)	\$ 332,241	21		\$ 29,370	2		\$ 38,056	3	
1110	透過損益按公允價值衡量之金融資產 (附註七)	439	-		-	-		-	-	
1136	按攤銷後成本衡量之金融資產 (附註二五)	207	-		-	-		-	-	
1150	應收票據 (附註十八)	-	-		1,464	-		1,526	-	
1170	應收帳款 (附註九及十八)	308,174	20		322,623	26		204,338	18	
1180	應收帳款一關係人 (附註二四)	14,732	1		-	-		-	-	
1200	其他應收款	13,648	1		19,129	2		21,320	2	
1220	本期所得稅資產	9,950	1		-	-		-	-	
130X	存貨 (附註十)	380,615	24		379,066	30		337,618	31	
1470	其他流動資產	20,096	1		24,843	2		18,940	2	
11XX	流動資產總計	<u>1,080,102</u>	<u>69</u>		<u>776,495</u>	<u>62</u>		<u>621,798</u>	<u>56</u>	
	非流動資產									
1517	透過其他綜合損益按公允價值衡量之金融資產 (附註八)	1,414	-		-	-		-	-	
1600	不動產、廠房及設備 (附註十二及二五)	409,671	26		438,848	35		445,387	40	
1755	使用權資產 (附註四及十三)	26,101	2		-	-		-	-	
1780	無形資產	2,547	-		465	-		824	-	
1840	遞延所得稅資產	25,573	2		25,573	2		26,620	3	
1915	預付設備款	545	-		-	-		-	-	
1920	存出保證金	6,363	1		5,654	1		5,622	1	
1975	淨確定福利資產	4,379	-		4,379	-		4,157	-	
15XX	非流動資產總計	<u>476,593</u>	<u>31</u>		<u>474,919</u>	<u>38</u>		<u>482,610</u>	<u>44</u>	
1XXX	資 產 總 計	<u>\$ 1,556,695</u>	<u>100</u>		<u>\$ 1,251,414</u>	<u>100</u>		<u>\$ 1,104,408</u>	<u>100</u>	
	負債及權益									
	流動負債									
2100	短期借款 (附註十四)	\$ -	-		\$ 140,000	11		\$ 140,000	13	
2120	透過損益按公允價值衡量之金融負債 (附註七)	859	-		-	-		-	-	
2130	合約負債 (附註十八)	12,849	1		8,150	1		6,317	-	
2150	應付票據	-	-		1,080	-		614	-	
2170	應付帳款	304,940	20		225,202	18		150,794	14	
2180	應付帳款一關係人 (附註二四)	46,187	3		-	-		-	-	
2219	其他應付款 (附註十六)	64,072	4		67,226	5		60,287	5	
2220	其他應付款項一關係人 (附註二四)	-	-		62,171	5		7,100	1	
2280	租賃負債 (附註四及十三)	19,407	1		-	-		-	-	
2320	一年內到期之長期負債 (附註十四、十五及二五)	-	-		14,000	1		51,238	5	
2399	其他流動負債	1,281	-		1,536	-		1,575	-	
21XX	流動負債總計	<u>449,595</u>	<u>29</u>		<u>519,365</u>	<u>41</u>		<u>417,925</u>	<u>38</u>	
	非流動負債									
2540	長期借款 (附註十四及二五)	-	-		222,000	18		188,200	17	
2580	租賃負債 (附註四及十三)	8,741	-		-	-		-	-	
25XX	非流動負債總計	<u>8,741</u>	<u>-</u>		<u>222,000</u>	<u>18</u>		<u>188,200</u>	<u>17</u>	
2XXX	負債總計	<u>458,336</u>	<u>29</u>		<u>741,365</u>	<u>59</u>		<u>606,125</u>	<u>55</u>	
	權益 (附註十七)									
3110	普通股股本	591,231	38		285,291	23		285,291	26	
3200	資本公積	445,515	29		178,690	14		178,239	16	
	保留盈餘									
3310	法定盈餘公積	40,710	3		40,710	3		40,710	4	
3320	特別盈餘公積	1,544	-		1,544	-		1,544	-	
3350	未分配盈餘 (待彌補虧損)	19,929	1		7,457	1		(4,292)	(1)	
3300	保留盈餘總計	62,183	4		49,711	4		37,962	3	
3400	其他權益	(570)	-		(3,643)	-		(3,209)	-	
3XXX	權益總計	<u>1,098,359</u>	<u>71</u>		<u>510,049</u>	<u>41</u>		<u>498,283</u>	<u>45</u>	
	負債及權益總計	<u>\$ 1,556,695</u>	<u>100</u>		<u>\$ 1,251,414</u>	<u>100</u>		<u>\$ 1,104,408</u>	<u>100</u>	

後附之附註係本合併財務報表一部分。

董事長：李昌鴻



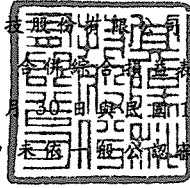
經理人：林章安



會計主管：艾智仁



其陽科技股份有限公司及子公司



民國 108 年及 107 年 7 月 1 日至 9 月 30 日 與 民國 108 年及 107 年 1 月 1 日至 9 月 30 日

(僅經核閱，未依一般公認審計準則查核)

單位：新台幣仟元，惟每股盈餘（虧損）為元

代 碼		108年7月1日至9月30日		107年7月1日至9月30日		108年1月1日至9月30日		107年1月1日至9月30日	
		金 額	%	金 額	%	金 額	%	金 額	%
4000	營業收入(附註十八及二四)	\$ 390,114	100	\$ 317,698	100	\$ 991,690	100	\$ 734,584	100
5000	營業成本(附註十、十九、及二四)	<u>280,022</u>	<u>72</u>	<u>236,932</u>	<u>74</u>	<u>714,573</u>	<u>72</u>	<u>574,562</u>	<u>78</u>
5900	營業毛利	<u>110,092</u>	<u>28</u>	<u>80,766</u>	<u>26</u>	<u>277,117</u>	<u>28</u>	<u>160,022</u>	<u>22</u>
	營業費用(附註十九)								
6100	推銷費用	26,108	7	36,771	12	90,307	9	81,748	11
6200	管理費用	16,822	4	12,568	4	48,855	5	38,190	5
6300	研究發展費用	36,991	9	38,557	12	106,181	11	115,181	16
6450	預期信用減損損失(利益)(附註九)	<u>4,485</u>	<u>1</u>	<u>(21)</u>	<u>-</u>	<u>4,634</u>	<u>-</u>	<u>2,091</u>	<u>-</u>
6000	營業費用合計	<u>84,406</u>	<u>21</u>	<u>87,875</u>	<u>28</u>	<u>249,977</u>	<u>25</u>	<u>237,210</u>	<u>32</u>
6900	營業淨利(損)	<u>25,686</u>	<u>7</u>	<u>(7,109)</u>	<u>(2)</u>	<u>27,140</u>	<u>3</u>	<u>(77,188)</u>	<u>(10)</u>
	營業外收入及支出								
7010	其他收入	23	-	13	-	348	-	146	-
7020	其他利益及損失(附註十九)	(5,509)	(2)	(7,017)	(2)	(8,822)	(1)	(1,608)	-
7050	財務成本	(257)	-	(1,449)	(1)	(2,984)	-	(4,411)	(1)
7000	營業外收入及支出合計	<u>(5,743)</u>	<u>(2)</u>	<u>(8,453)</u>	<u>(3)</u>	<u>(11,458)</u>	<u>(1)</u>	<u>(5,873)</u>	<u>(1)</u>
7900	稅前淨利(損)	19,943	5	(15,562)	(5)	15,682	2	(83,061)	(11)
7950	所得稅利益(附註二十)	-	-	(5,121)	(2)	-	-	(9,472)	(1)
8200	本期淨利(損)	<u>19,943</u>	<u>5</u>	<u>(10,441)</u>	<u>(3)</u>	<u>15,682</u>	<u>2</u>	<u>(73,589)</u>	<u>(10)</u>
	其他綜合損益								
8360	後續可能重分類至損益之項目：								
8361	國外營運機構財務報表換算之兌換差額	<u>221</u>	-	<u>(508)</u>	-	<u>3,073</u>	-	<u>(94)</u>	-
8300	本期其他綜合損益(稅後淨額)	<u>221</u>	-	<u>(508)</u>	-	<u>3,073</u>	-	<u>(94)</u>	-
8500	本期綜合損益總額	<u>\$ 20,164</u>	<u>5</u>	<u>(\$ 10,949)</u>	<u>(3)</u>	<u>\$ 18,755</u>	<u>2</u>	<u>(\$ 73,683)</u>	<u>(10)</u>
	每股盈餘(虧損)(附註二一)								
9710	基 本	<u>\$ 0.34</u>		<u>(\$ 0.38)</u>		<u>\$ 0.30</u>		<u>(\$ 3.04)</u>	
9810	稀 釋	<u>\$ 0.34</u>		<u>(\$ 0.38)</u>		<u>\$ 0.30</u>		<u>(\$ 3.04)</u>	

後附之附註係本合併財務報告之一部分。

董事長：李昌鴻



經理人：林章安



會計主管：艾智仁



共陽科技
 股份有限公司
 民國 108 年 9 月 30 日
 (僅經核閱，未經查核)

單位：新台幣千元

代碼	普通股	股本	公積	法定盈餘公積	特別盈餘公積	盈餘	未分配盈餘 (待彌補虧損)	其他權益項目 國外營運機構 財務報表換算 之兌換差額	權益總計
A1	\$ 225,291	\$ 130,911	\$ 40,710	\$ 1,544	\$ 69,297	\$ 3,115	\$ 464,638		
D1	-	-	-	-	(73,589)	-	(73,589)		
D3	-	-	-	-	-	(94)	(94)		
D5	-	-	-	-	(73,589)	(94)	(73,683)		
E1	60,000	44,520	-	-	-	-	104,520		
N1	-	2,808	-	-	-	-	2,808		
Z1	\$ 285,291	\$ 178,239	\$ 40,710	\$ 1,544	(\$ 4,292)	(\$ 3,209)	\$ 498,283		
A1	\$ 285,291	\$ 178,690	\$ 40,710	\$ 1,544	\$ 7,457	(\$ 3,643)	\$ 510,049		
A3	-	-	-	-	(3,210)	-	(3,210)		
A5	285,291	178,690	40,710	1,544	4,247	(3,643)	506,839		
E1	300,000	255,000	-	-	-	-	555,000		
D1	-	-	-	-	15,682	-	15,682		
D3	-	-	-	-	-	3,073	3,073		
D5	-	-	-	-	15,682	3,073	18,755		
N1	-	971	-	-	-	-	971		
K1	5,940	10,854	-	-	-	-	16,794		
Z1	\$ 591,231	\$ 445,515	\$ 40,710	\$ 1,544	\$ 19,999	(\$ 570)	\$ 1,098,359		

後附之合併財務報告之一部分。



董事長：李昌鴻



經理人：林草安



會計主管：艾智仁

其陽科技股份有限公司及子公司

合併現金流量表

民國 108 年及 107 年 1 月 1 日至 9 月 30 日

(僅經核閱，未依一般公認審計準則查核)

單位：新台幣仟元

代 碼		108年1月1日 至9月30日	107年1月1日 至9月30日
	營業活動之現金流量		
A10000	本期稅前淨利(損)	\$ 15,682	(\$ 83,061)
A20010	收益費損項目：		
A20100	折舊費用	32,311	21,096
A20200	攤銷費用	543	1,039
A20300	預期信用減損損失	4,634	2,091
A20400	透過損益按公允價值衡量金融 資產及負債之淨利益	(8,019)	-
A20900	財務成本	2,984	4,411
A21200	利息收入	(225)	(86)
A21900	股份基礎給付酬勞成本	971	2,808
A23700	存貨跌價及呆滯損失	3,056	9,748
A24100	外幣兌換淨損失	4,248	5,624
A29900	租賃修改利益	(84)	-
A30000	營業資產及負債之淨變動數		
A31130	應收票據	1,464	328
A31150	應收帳款	5,567	40,553
A31160	應收帳款－關係人	(14,732)	-
A31180	其他應收款	(4,455)	(253)
A31200	存 貨	(9,262)	(32,422)
A31240	其他流動資產	4,747	3,483
A32125	合約負債	4,699	(7,530)
A32130	應付票據	(1,080)	(13)
A32150	應付帳款	79,738	(11,170)
A32160	應付帳款－關係人	46,187	-
A32180	其他應付款	(3,154)	(6,757)
A32230	其他流動負債	(255)	194
A32240	淨確定福利資產	-	(198)
A33000	營運產生之現金	165,565	(50,115)

(接次頁)

(承前頁)

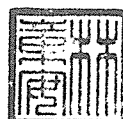
代 碼		108年1月1日 至9月30日	107年1月1日 至9月30日
A33100	收取之利息	\$ 225	\$ 86
A33500	支付之所得稅	(14)	(177)
AAAA	營業活動之淨現金流入(出)	<u>165,776</u>	<u>(50,206)</u>
投資活動之現金流量			
B00010	取得透過其他綜合損益按公允價值 衡量之金融資產	(1,414)	-
B00040	取得按攤銷後成本衡量之金融資產	(207)	-
B00200	處分透過損益按公允價值衡量之金 融資產及負債	8,439	-
B02700	購置不動產、廠房及設備	(1,108)	(1,795)
B02800	處分不動產、廠房及設備價款	12,573	-
B03700	存出保證金增加	(709)	(660)
B04500	購置無形資產	(2,625)	(64)
BBBB	投資活動之淨現金流入(出)	<u>14,949</u>	<u>(2,519)</u>
籌資活動之現金流量			
C00100	短期借款增加	70,000	-
C00200	短期借款減少	(210,000)	(55,000)
C01700	償還長期借款	(236,000)	(10,500)
C03800	其他應付款—關係人減少	(62,171)	(4,286)
C04020	租賃本金償還	(16,012)	-
C04600	現金增資	555,000	104,520
C04800	員工執行認股權	16,794	-
C05600	支付之利息	(2,984)	(4,973)
CCCC	籌資活動之淨現金流入	<u>114,627</u>	<u>29,761</u>
DDDD	匯率變動對現金之影響	<u>7,519</u>	<u>202</u>
EEEE	現金淨增加(減少)數	302,871	(22,762)
E00100	期初現金餘額	<u>29,370</u>	<u>60,818</u>
E00200	期末現金餘額	<u>\$ 332,241</u>	<u>\$ 38,056</u>

後附之附註係本合併財務報告之一部分。

董事長：李昌鴻



經理人：林章安



會計主管：艾智仁



其陽科技股份有限公司及子公司

合併財務報表附註

民國 108 年及 107 年 1 月 1 日至 9 月 30 日

(僅經核閱，未依一般公認審計準則查核)

(除另註明外，金額以新台幣仟元為單位)

一、公司沿革

本公司於 89 年 10 月 24 日成立，主要從事工業級電腦主機板及相關產品之設計、製造及銷售。

本公司股票自 102 年 12 月 3 日起於財團法人中華民國證券櫃檯買賣中心上櫃買賣。

本合併財務報告係以本公司之功能性貨幣新台幣表達。

二、通過財務報告之日期及程序

本合併財務報告於 108 年 11 月 5 日提報董事會通過。

三、新發布及修訂準則及解釋之適用

- (一) 首次適用修正後之證券發行人財務報告編製準則及經金融監督管理委員會（以下稱「金管會」）認可並發布生效之國際財務報導準則（IFRS）、國際會計準則（IAS）、解釋（IFRIC）及解釋公告（SIC）（以下稱「IFRSs」）

除下列說明外，適用修正後之證券發行人財務報告編製準則及金管會認可並發布生效之 IFRSs 將不致造成本公司及由本公司所控制個體（以下稱「合併公司」）會計政策之重大變動：

IFRS 16「租賃」

IFRS 16 規範租賃協議之辨認與出租人及承租人會計處理，該準則取代 IAS 17「租賃」及 IFRIC 4「決定一項安排是否包含租賃」等相關解釋，相關會計政策請參閱附註四。

租賃定義

合併公司選擇僅就 108 年 1 月 1 日以後簽訂（或變動）之合約依 IFRS 16 評估是否係屬（或包含）租賃，先前已依 IAS 17 及 IFRIC 4 辨認為租賃之合約不予重新評估並依 IFRS 16 之過渡規定處理。

合併公司為承租人

除低價值標的資產租賃及短期租賃選擇按直線基礎認列費用外，其他租賃係於合併資產負債表認列使用權資產及租賃負債。合併綜合損益表係分別表達使用權資產之折舊費用及租賃負債按有效利息法所產生之利息費用。於合併現金流量表中，償付租賃負債之本金金額表達為籌資活動，支付利息部分則列為籌資活動。適用 IFRS 16 前，分類為營業租賃之合約係按直線基礎認列費用。營業租賃現金流量於合併現金流量表係表達於營業活動。

合併公司選擇將追溯適用 IFRS 16 之累積影響數調整於 108 年 1 月 1 日保留盈餘，不重編比較資訊。

先前依 IAS 17 以營業租賃處理之協議，於 108 年 1 月 1 日租賃負債之衡量將以剩餘租賃給付按該日承租人之增額借款利率折現，全部使用權資產係以該日之租賃負債按前述利率折現並以如同於租賃開始日已適用 IFRS 16 之方式衡量，所認列之使用權資產均將適用 IAS 36 評估減損。

合併公司亦適用下列權宜作法：

1. 對具有合理類似特性之租賃組合使用單一折現率衡量租賃負債。
2. 租賃期間於 108 年 12 月 31 日以前結束之租賃依短期租賃處理。
3. 進行租賃負債之衡量時，對諸如租賃期間之決定使用後見之明。

合併公司於 108 年 1 月 1 日認列租賃負債所適用之增額借款利率區間 1.765%~5.2%，該租賃負債金額與 107 年 12 月 31 日不可取消營業租賃之未來最低租賃給付總額之差異說明如下：

107 年 12 月 31 日不可取消營業租賃之未來最低租賃 給付總額	\$ 56,314
減：適用豁免之短期租賃及低價值資產租賃	(3,850)
108 年 1 月 1 日未折現總額	\$ 52,464
按 108 年 1 月 1 日增額借款利率折現後之現值	\$ 50,660
108 年 1 月 1 日租賃負債餘額	\$ 50,660

首次適用 IFRS 16 對 108 年 1 月 1 日各資產、負債及權益項目調整如下：

	108年1月1日 調整前金額	首次適用 之調整	108年1月1日 調整後 帳面金額
使用權資產	\$ -	\$ 47,450	\$ 47,450
資產影響	\$ -	\$ 47,450	\$ 47,450
租賃負債—流動	\$ -	\$ 22,469	\$ 22,469
租賃負債—非流動	-	28,191	28,191
負債影響	\$ -	\$ 50,660	\$ 50,660
保留盈餘	\$ 49,711	(\$ 3,210)	\$ 46,501

(二) 109 年適用之金管會認可之 IFRSs

新發布 / 修正 / 修訂準則及解釋	IASB 發布之生效日
IFRS 3 之修正「業務之定義」	2020 年 1 月 1 日 (註 1)
IAS 1 及 IAS 8 之修正「重大性之定義」	2020 年 1 月 1 日 (註 2)

註 1：收購日在年度報導期間開始於 2020 年 1 月 1 日以後之企業合併及於前述日期以後發生之資產取得適用此項修正。

註 2：2020 年 1 月 1 日以後開始之年度期間推延適用此項修正。

截至本合併財務報告通過發布日止，合併公司仍持續評估相關準則、解釋之修正對財務狀況與財務績效之影響，相關影響待評估完成時予以揭露。

(三) IASB 已發布但尚未經金管會認可並發布生效之 IFRSs

新發布 / 修正 / 修訂準則及解釋	IASB 發布之生效日 (註)
IFRS 9、IAS 39 及 IFRS 7 之修正「銀行同業拆放利率變革」	2020 年 1 月 1 日
IFRS 10 及 IAS 28 之修正「投資者與其關聯企業或合資間之資產出售或投入」	未定
IFRS 17「保險合約」	2021 年 1 月 1 日

註：上述新發布 / 修正 / 修訂準則或解釋係於各該日期以後開始之年度期間生效。

截至本合併財務報告通過發布日止，合併公司仍持續評估相關準則、解釋之修正對財務狀況與財務績效之影響，相關影響待評估完成時予以揭露。

四、重大會計政策之彙總說明

(一) 遵循聲明

本合併財務報告係依照證券發行人財務報告編製準則及經金管會認可並發布生效之 IAS 34「期中財務報導」編製。本合併財務報告並未包含整份年度財務報告所規定之所有 IFRSs 揭露資訊。

(二) 編製基礎

除按公允價值衡量之金融工具及按確定福利義務現值減除計畫資產公允價值認列之淨確定福利資產外，本合併財務報告係依歷史成本基礎編製。

公允價值衡量依照相關輸入值之可觀察程度及重要性分為第 1 等級至第 3 等級：

1. 第 1 等級輸入值：係指於衡量日可取得之相同資產或負債於活躍市場之報價（未經調整）。
2. 第 2 等級輸入值：係指除第 1 等級之報價外，資產或負債直接（亦即價格）或間接（亦即由價格推導而得）之可觀察輸入值。
3. 第 3 等級輸入值：係指資產或負債之不可觀察之輸入值。

(三) 合併基礎

本合併財務報告係包含本公司及由本公司控制個體（子公司）之財務報告。子公司之財務報告已予調整，以使其會計政策與合併公司之會計政策一致。於編製合併財務報告時，各個體間之交易、帳戶餘額、收益及費損已全數予以銷除。

子公司明細、持股比率及營業項目，參閱附註十一、附表五及六。

(四) 其他重大會計政策說明

除租賃相關會計政策及下列說明外，請參閱 107 年度合併財務報告之重大會計政策彙總說明。

1. 租 賃

108 年

合併公司於合約成立日評估合約是否係屬（或包含）租賃。

合併公司為承租人

除適用認列豁免之低價值標的資產租賃及短期租賃之租賃給付係按直線基礎於租賃期間內認列為費用，其他租賃皆於租賃開始日認列使用權資產及租賃負債。

使用權資產原始按成本（包含租賃負債之原始衡量金額、租賃開始日前支付之租賃給付減除收取之租賃誘因、原始直接成本及復原標的資產之估計成本）衡量，後續按成本減除累計折舊後之金額衡量，並調整租賃負債之再衡量數。

使用權資產採直線基礎自租賃開始日起至耐用年限屆滿時或租賃期間屆滿時兩者之較早者提列折舊。

租賃負債原始按租賃給付（包含固定給付、實質固定給付、取決於指數或費率之變動租賃給付、殘值保證下承租人預期支付之金額、合理確信將行使之購買選擇權之行使價格，及已反映於租賃期間之租賃終止罰款，減除收取之租賃誘因）之現值衡量。若租賃隱含利率容易確定，租賃給付使用該利率折現。若該利率並非容易確定，則使用承租人增額借款利率。

後續，租賃負債採有效利息法按攤銷後成本基礎衡量，且利息費用係於租賃期間分攤。若租賃期間、殘值保證下預期支付金額、標的資產購買選擇權之評估或用於決定租賃給付之指數或費率變動導致未來租賃給付有變動，合併公司再衡量租賃負債，並相對調整使用權資產，惟若使用權資產之帳面金額已減至零，則剩餘之再衡量金額認列於損益中。租賃負債係單獨表達於合併資產負債表。

107 年

當租賃條款係移轉附屬於資產所有權之幾乎所有風險與報酬予承租人，則將其分類為融資租賃。所有其他租賃則分類為營業租賃。

合併公司為承租人

營業租賃給付係按直線基礎於租賃期間內認列為費用。

2. 確定福利退職後福利

期中期間之退休金成本係採用前一年度結束日依精算決定之退休金成本率，以年初至當期末為基礎計算，並針對本期之重大市場波動，及重大計畫修正、清償或其他重大一次性事項加以調整。

3. 所得稅

所得稅費用係當期所得稅及遞延所得稅之總和。期中期間之所得稅係以年度為基礎進行評估，以預期年度總盈餘所適用之稅率，就期中稅前利益予以計算，期中期間因稅法修正發生之稅率變動影響係與產生租稅後果之交易本身會計處理原則一致，於發生當期一次認列於損益。

五、重大會計判斷、估計及假設不確定性之主要來源

本合併財務報告所採用之重大會計判斷、估計及假設不確定性之主要來源與 107 年合併財務報告相同。

六、現金

	108年9月30日	107年12月31日	107年9月30日
庫存現金及週轉金	\$ 102	\$ 182	\$ 129
銀行支票及活期存款	332,139	29,188	37,927
	<u>\$ 332,241</u>	<u>\$ 29,370</u>	<u>\$ 38,056</u>

銀行存款於資產負債表日之利率區間如下：

	108年9月30日	107年12月31日	107年9月30日
銀行存款	0.01%~0.38%	0.01%~1.07%	0.01%~1.07%

七、透過損益按公允價值衡量之金融工具

	108年9月30日	107年12月31日	107年9月30日
<u>金融資產</u>			
強制透過損益按公允價值衡量			
衍生工具(未指定避險)			
—遠期外匯合約			
(一)	\$ 74	\$ -	\$ -
—外匯交換合約			
(二)	365	-	-
	<u>\$ 439</u>	<u>\$ -</u>	<u>\$ -</u>
<u>金融負債</u>			
持有供交易			
衍生工具(未指定避險)			
—遠期外匯合約			
(一)	\$ 347	\$ -	\$ -
—外匯交換合約			
(二)	512	-	-
	<u>\$ 859</u>	<u>\$ -</u>	<u>\$ -</u>

(一) 於資產負債表日未適用避險會計且尚未到期之遠期外匯合約如下：

108年9月30日

	幣	別	到	期	期	間	合	約	金	額	(仟	元)
賣出遠期外匯	人民幣	兌	108.10.25	-	108.10.28		RMB	80,947/	USD	11,361			

合併公司從事遠期外匯交易之目的，主要係為規避外幣資產及負債因匯率波動產生之風險，惟因不符合有效避險條件，故不適用避險會計。

(二) 於資產負債表日未適用避險會計且尚未到期之外匯交換合約如下：

108年9月30日

	幣	別	到	期	期	間	合	約	金	額	(仟	元)
換出外匯	新台幣	交換	108.10.09	-	108.10.28		TWD	495,834/	USD	16,000			

合併公司從事外匯交換合約之目的，主要係為規避外幣資產及負債因匯率波動產生之風險，惟因不符合有效避險條件，故不適用避險會計。

八、透過其他綜合損益按公允價值衡量之金融資產

權益工具投資

	108年9月30日	107年12月31日	107年9月30日
國外投資			
未上市普通股	\$ 1,414	\$ -	\$ -

合併公司依中長期策略目的投資上述公司之普通股，並預期透過長期投資獲利。合併公司管理階層認為若將該等投資之短期公允價值波動列入損益，與前述長期投資規劃並不一致，因此選擇指定該等投資為透過其他綜合損益按公允價值衡量。

九、應收帳款

	108年9月30日	107年12月31日	107年9月30日
按攤銷後成本衡量			
總帳面金額	\$ 313,036	\$ 323,006	\$ 206,459
減：備抵損失	(4,862)	(383)	(2,121)
	\$ 308,174	\$ 322,623	\$ 204,338

合併公司對商品銷售之平均授信期間為 30~120 天。應收帳款不予計息。

合併公司採用 IFRS 9 之簡化作法按存續期間預期信用損失認列應收帳款之備抵損失。存續期間預期信用損失係考量客戶過去拖欠紀錄及收款紀錄，以應收帳款逾期天數訂定預期信用損失率。

合併公司應收帳款之備抵損失如下：

108年9月30日

	未逾期	逾期 1~30 天	逾期 31~60 天	逾期 61~90 天	逾期 91 天以上	合計
總帳面金額	\$ 218,720	\$ 84,061	\$ 2,922	\$ 1,549	\$ 5,784	\$ 313,036
備抵損失(存續期間 預期信用損失)	-	(1,866)	(1,253)	(1,245)	(498)	(4,862)
攤銷後成本	\$ 218,720	\$ 82,195	\$ 1,669	\$ 304	\$ 5,286	\$ 308,174

107年12月31日

	未逾期	逾期 1~30 天	逾期 31~60 天	逾期 61~90 天	逾期 91 天以上	合計
總帳面金額	\$ 291,325	\$ 29,092	\$ 848	\$ 24	\$ 1,717	\$ 323,006
備抵損失(存續期間 預期信用損失)	-	-	-	-	(383)	(383)
攤銷後成本	\$ 291,325	\$ 29,092	\$ 848	\$ 24	\$ 1,334	\$ 322,623

107年9月30日

	未逾	逾 1~30 天	逾 31~60 天	逾 61~90 天	逾 91 天以上	合 計
總帳面金額	\$ 181,130	\$ 14,838	\$ 2,079	\$ 2,693	\$ 5,719	\$ 206,459
備抵損失(存續期間 預期信用損失)	-	-	-	-	(2,121)	(2,121)
攤銷後成本	<u>\$ 181,130</u>	<u>\$ 14,838</u>	<u>\$ 2,079</u>	<u>\$ 2,693</u>	<u>\$ 3,598</u>	<u>\$ 204,338</u>

應收帳款備抵損失之變動資訊如下：

	108年1月1日 至9月30日	107年1月1日 至9月30日
期初餘額	\$ 383	\$ 106
加：本期提列減損損失	4,634	2,091
外幣換算差額	(155)	(76)
期末餘額	<u>\$ 4,862</u>	<u>\$ 2,121</u>

十、存 貨

	108年9月30日	107年12月31日	107年9月30日
原 物 料	\$ 218,744	\$ 183,291	\$ 174,798
在 製 品	36,996	90,057	91,470
製 成 品	<u>124,875</u>	<u>105,718</u>	<u>71,350</u>
	<u>\$ 380,615</u>	<u>\$ 379,066</u>	<u>\$ 337,618</u>

108年及107年7月1日至9月30日與108年及107年1月1日至9月30日與存貨相關之銷貨成本分別為280,022仟元、236,932仟元、714,573仟元及574,562仟元。

108年及107年7月1日至9月30日與108年及107年1月1日至9月30日之銷貨成本分別包括存貨跌價及呆滯損失1,838仟元、3,093仟元、3,056仟元及9,748仟元。

十一、子公司

(一) 列入合併財務報告之子公司

本合併財務報告編製主體如下：

投資公司名稱	子公司名稱	業務性質	所持股權百分比及表決權百分比			說明
			108年 9月30日	107年 12月31日	107年 9月30日	
本公司	WISE WAY	投資	100%	100%	100%	-
	AEWIN TECH INC.	電腦及其週邊設備 與軟體批發業務	100%	100%	100%	-
WISE WAY	BRIGHT PROFIT	投資	100%	100%	100%	-
BRIGHT PROFIT	北京其陽華夏科技 有限公司	電腦及其週邊設備 與軟體批發業務	100%	100%	100%	-
北京其陽華夏科技 有限公司	深圳其鑫科技股份 有限公司	電腦及其週邊設備 與軟體批發業務	100%	100%	100%	註

註：於 107 年 9 月設立，惟尚未驗資。

(二) 未列入合併財務報告之子公司：無。

十二、不動產、廠房及設備

	108年9月30日	107年12月31日	107年9月30日
土地	\$ 132,699	\$ 132,699	\$ 132,699
建築物	261,803	267,493	269,390
機器設備	5,480	25,025	27,985
生財器具	745	1,130	1,177
其他設備	8,944	12,501	14,136
	<u>\$ 409,671</u>	<u>\$ 438,848</u>	<u>\$ 445,387</u>

除認列折舊費用外，合併公司之不動產、廠房及設備於 108 年及 107 年 1 月 1 日至 9 月 30 日並未發生重大增添、處分及減損情形。折舊費用係以直線基礎按下列耐用年數計提：

建築物	50 年
機器設備	2 至 5 年
生財器具	3 至 6 年
其他設備	2 至 6 年

設定作為借款擔保之不動產、廠房及設備金額，請參閱附註二五。

十三、租賃協議

(一) 使用權資產－108年

	<u>108年9月30日</u>	
使用權資產帳面金額		
建築物		<u>\$ 26,101</u>
	<u>108年7月1日</u>	<u>108年1月1日</u>
	至9月30日	至9月30日
使用權資產之折舊費用		
建築物	<u>\$ 4,699</u>	<u>\$ 15,193</u>

(二) 租賃負債－108年

	<u>108年9月30日</u>	
租賃負債帳面金額		
流動		<u>\$ 19,407</u>
非流動		<u>\$ 8,741</u>

租賃負債之折現率區間如下：

	<u>108年9月30日</u>
建築物	1.55%~5.2%

(三) 重要承租活動及條款

合併公司承租建築物做為廠房及辦公室使用，租賃期間為2~6年。於租賃期間終止時，合併公司對所租賃之土地及建築物並無優惠承購權，並約定未經出租人同意，合併公司不得將租賃標的之全部或一部轉租或轉讓。

(四) 其他租賃資訊

	<u>108年7月1日</u>	<u>108年1月1日</u>
	至9月30日	至9月30日
短期租賃費用及低價值資產		
租賃費用	<u>\$ 246</u>	<u>\$ 1,449</u>
租賃之現金（流出）總額		<u>(\$ 17,461)</u>

合併公司選擇對符合短期租賃及符合低價值資產租賃之其他設備設備租賃適用認列之豁免，不對該等租賃認列相關使用權資產及租賃負債。

107 年

不可取消營業租賃之未來最低租賃給付總額如下：

	107年12月31日	107年9月30日
不超過1年	\$ 26,044	\$ 14,155
1~5年	<u>30,270</u>	<u>16,548</u>
	<u>\$ 56,314</u>	<u>\$ 30,703</u>

十四、借 款

(一) 短期借款

	108年9月30日	107年12月31日	107年9月30日
<u>無擔保借款</u>			
銀行借款	\$ -	\$ 140,000	\$ 140,000
年利率(%)	-	1.20%~1.77%	1.20%~1.60%

(二) 長期借款

	108年9月30日	107年12月31日	107年9月30日
<u>擔保借款(附註二五)</u>			
銀行借款	\$ -	\$ 236,000	\$ 202,200
減：列為1年內到期部分	-	<u>14,000</u>	<u>14,000</u>
長期借款	<u>\$ -</u>	<u>\$ 222,000</u>	<u>\$ 188,200</u>

合併公司於106年11月以土地及建築物抵押擔保借款212,700仟元，借款到期日為111年11月2日，有效年利率為1.40%，此次動撥金額係用於償還購買土地及建築物之借款以及贖回部分轉換公司債，並於107年11月增加借款37,300仟元，此次動撥金額係用於贖回剩餘轉換公司債，該借款已於108年6月提前清償。

十五、應付公司債

	108年9月30日	107年12月31日	107年9月30日
國內有擔保可轉換公司債 (附註二五)	\$ -	\$ -	\$ 37,300
減：應付公司債折價	-	-	<u>62</u>
	-	-	37,238
減：列為一年內到期部分	-	-	<u>37,238</u>
	<u>\$ -</u>	<u>\$ -</u>	<u>\$ -</u>

本公司於 104 年 10 月 30 日發行票面利率為 0% 之國內第一次有擔保可轉換公司債，本金金額共計 200,000 仟元，每張票面金額 100 仟元，依票面金額之 100% 發行，發行期間為 3 年。每單位公司債持有人有權以每股 69.4 元轉換為本公司之普通股。因 106 年股東會決議配發現金股利每股 1 元及股票股利每股 1 元，調整後之轉換價格為每股 57.9 元。轉換期間為 105 年 1 月 31 日至 107 年 10 月 30 日。

本轉換公司債自發行滿 3 個月後翌日起（105 年 1 月 31 日）至發行期間屆滿前 40 日（107 年 9 月 21 日）止，若本公司普通股收盤價連續 30 個營業日超過當時轉換價格達 30%（含）以上時或本轉換公司債流通在外餘額低於原發行總額之 10% 時，本公司得按債券面額以現金贖回其全部債券。

本轉換公司債發行滿 2 年，債券持有人得要求本公司以債券面額加計利息補償金將其所持有之本轉換公司債以現金贖回，截至 107 年 9 月 30 日止已行使賣回權 1,627 張。

發行價款（減除交易成本 5,240 仟元）	\$ 194,760
權益組成部分	(5,518)
遞延所得稅資產	891
金融負債	(1,076)
發行日負債組成部分	<u>\$ 189,057</u>
107 年 1 月 1 日負債組成部分	\$ 36,676
以有效利率計算之利息	<u>562</u>
107 年 9 月 30 日負債組成部分	<u>\$ 37,238</u>

十六、其他應付款

	108年9月30日	107年12月31日	107年9月30日
應付薪資及獎金	\$ 39,394	\$ 39,219	\$ 39,335
應付員工及董監酬勞	1,317	-	-
應付休假給付	2,447	578	-
其他	<u>20,914</u>	<u>27,429</u>	<u>20,952</u>
	<u>\$ 64,072</u>	<u>\$ 67,226</u>	<u>\$ 60,287</u>

十七、權益

(一) 普通股股本

	108年9月30日	107年12月31日	107年9月30日
額定股數(仟股)	<u>100,000</u>	<u>30,000</u>	<u>30,000</u>
額定股本	<u>\$ 1,000,000</u>	<u>\$ 300,000</u>	<u>\$ 300,000</u>
已發行且已收足股款之 股數(仟股)	<u>59,123</u>	<u>28,529</u>	<u>28,529</u>
已發行股本	<u>\$ 591,231</u>	<u>\$ 285,291</u>	<u>\$ 285,291</u>

已發行之普通股每股面額 10 元，每股享有一表決權及收取股利之權利。上列額定股本中保留 5,000 仟股供發行員工認股權憑證。

本公司董事會決議以私募方式辦理現金增資發行新股 6,000 仟股，每股面額 10 元，並以每股新台幣 17.42 元溢價發行，增資後實收股本為 285,291 仟元。上述現金增資案業經金管會證券期貨局核准申報生效，並以 107 年 7 月 17 日為增資基準日。

本公司董事會決議以私募方式辦理現金增資發行新股 30,000 仟股，每股面額 10 元，並以每股新台幣 18.5 元溢價發行，增資後實收股本為 585,291 仟元。上述現金增資案業經金管會證券期貨局於核准申報生效，並以 108 年 3 月 4 日為增資基準日。

本公司 108 年第 3 季因員工行使認股權轉換普通股 594 仟股，轉換後實收股本為 591,231 仟元。

(二) 資本公積

	108年9月30日	107年12月31日	107年9月30日
<u>得用以彌補虧損、發放現金或撥充股本(註)</u>			
股票發行溢價	\$ 426,638	\$ 156,716	\$ 156,716
<u>僅得用以彌補虧損</u>			
已失效員工認股權	6,485	1,928	1,928
已失效認股權	5,518	5,518	4,489
<u>不得作為任何用途</u>			
員工認股權	6,874	14,528	14,077
認股權	-	-	1,029
	<u>\$ 445,515</u>	<u>\$ 178,690</u>	<u>\$ 178,239</u>

註：此類資本公積得用以彌補虧損，亦得於公司無虧損時，用以發放現金或撥充股本，惟撥充股本時每年以實收股本之一定比率為限。

(三) 保留盈餘及股利政策

依本公司章程之盈餘分派政策規定，本公司年度決算如有盈餘，應先提繳稅款、彌補虧損，依法令規定提列法定盈餘公積，但法定盈餘公積已達本公司實收資本額時，不在此限；其餘再依法令規定或業務需要提撥或迴轉特別盈餘公積；如尚有餘額，併同累積未分配盈餘，由董事會擬具盈餘分配議案提請股東會同一分派之。本公司章程之員工及董監事酬勞分派政策，參閱附註十九(四)員工酬勞及董監事酬勞。

本公司正處營業成長期，分配股利之政策，須視公司目前及未來之投資環境、資金需求、國內外競爭狀況及資本預算等因素，兼顧股東利益、平衡股利及公司長期財務規劃等，前項股東紅利之發放，其中現金股利之比例佔股利總額 20%~100%，股票股利之比例佔股利總額 0%~80%。

法定盈餘公積得用以彌補虧損。公司無虧損時，法定盈餘公積超過實收股本總額 25%之部分除得撥充股本外，尚得以現金分配。

本公司依金管證發字第 1010012865 號函、金管證發字第 1010047490 號函及「採用國際財務報導準則 (IFRSs) 後，提列特別盈餘公積之適用疑義問答」等規定提列及迴轉特別盈餘公積。

本公司分別於 108 年 6 月 26 日及 107 年 6 月 19 日舉行股東常會決議通過 107 年度及 106 年度不予分配盈餘。

十八、收 入

(一) 客戶合約收入明細

	108年7月1日 至9月30日	107年7月1日 至9月30日	108年1月1日 至9月30日	107年1月1日 至9月30日
系 統	\$ 272,099	\$ 261,837	\$ 748,705	\$ 588,230
控 制 板	105,011	47,870	206,042	115,390
其 他	13,004	7,991	36,943	30,964
	<u>\$ 390,114</u>	<u>\$ 317,698</u>	<u>\$ 991,690</u>	<u>\$ 734,584</u>

(二) 合約餘額

	108年9月30日	107年12月31日	107年9月30日	107年1月1日
應收票據	\$ -	\$ 1,464	\$ 1,526	\$ 1,854
應收帳款(附註九)	\$ 308,174	\$ 322,623	\$ 204,338	\$ 249,074
合約負債	\$ 12,849	\$ 8,150	\$ 6,317	\$ 13,847

合約負債之變動主要係來自滿足履約義務之時點與客戶收款時點之差異。

來自年初合約負債於當期認列為收入之金額如下：

	108年1月1日 至9月30日	107年1月1日 至9月30日
來自年初合約負債	\$ 8,020	\$ 11,817

十九、稅前淨利(損)

(一) 其他利益及損失

	108年7月1日 至9月30日	107年7月1日 至9月30日	108年1月1日 至9月30日	107年1月1日 至9月30日
淨外幣兌換損失	(\$ 12,157)	(\$ 7,008)	(\$ 14,235)	(\$ 1,593)
透過損益按公允價值衡 量之金融資產及負債 淨利益	6,584	-	8,019	-
租賃修改利益	84	-	84	-
其他	(20)	(9)	(2,690)	(15)
合計	(\$ 5,509)	(\$ 7,017)	(\$ 8,822)	(\$ 1,608)

(二) 折舊及攤銷

	108年7月1日 至9月30日	107年7月1日 至9月30日	108年1月1日 至9月30日	107年1月1日 至9月30日
不動產、廠房及設備	\$ 4,662	\$ 6,911	\$ 17,118	\$ 21,096
使用權資產	4,699	-	15,193	-
無形資產	215	359	543	1,039
	\$ 9,576	\$ 7,270	\$ 32,854	\$ 22,135
折舊費用依功能別彙總				
營業成本	\$ 3,883	\$ 5,299	\$ 14,870	\$ 16,047
營業費用	5,478	1,612	17,441	5,049
	\$ 9,361	\$ 6,911	\$ 32,311	\$ 21,096
攤銷費用依功能別彙總				
營業成本	\$ 10	\$ 196	\$ 42	\$ 544
營業費用	205	163	501	495
	\$ 215	\$ 359	\$ 543	\$ 1,039

(三) 員工福利費用

	108年7月1日 至9月30日	107年7月1日 至9月30日	108年1月1日 至9月30日	107年1月1日 至9月30日
短期員工福利				
薪資費用	\$ 53,621	\$ 42,337	\$ 153,073	\$ 128,229
勞健保費用	3,959	3,038	12,571	11,171
其他用人費用	<u>2,147</u>	<u>1,869</u>	<u>6,143</u>	<u>5,616</u>
	<u>59,727</u>	<u>47,244</u>	<u>171,787</u>	<u>145,016</u>
退職後福利				
確定提撥計畫	<u>2,866</u>	<u>2,894</u>	<u>8,680</u>	<u>8,539</u>
股份基礎給付				
權益交割(附註二 二)	<u>156</u>	<u>474</u>	<u>971</u>	<u>2,808</u>
員工福利費用合計	<u>\$ 62,749</u>	<u>\$ 50,612</u>	<u>\$ 181,438</u>	<u>\$ 156,363</u>
依功能別彙總				
營業成本	\$ 14,543	\$ 8,516	\$ 44,149	\$ 26,196
營業費用	<u>48,206</u>	<u>42,096</u>	<u>137,289</u>	<u>130,167</u>
	<u>\$ 62,749</u>	<u>\$ 50,612</u>	<u>\$ 181,438</u>	<u>\$ 156,363</u>

(四) 員工及董事酬勞

本公司依章程規定係按當年度扣除分派員工及董事酬勞前之稅前利益分別以 5~20% 提撥員工酬勞及不高於 1% 提撥董事酬勞。108 年 7 月 1 日至 9 月 30 日及 1 月 1 日至 9 月 30 日估列之員工及董事酬勞如下：

估列比例

員工酬勞		108年1月1日 至9月30日
董事酬勞		7.00%
		0.75%
	108年7月1日 至9月30日	108年1月1日 至9月30日
員工酬勞	<u>\$ 1,190</u>	<u>\$ 1,190</u>
董事酬勞	<u>\$ 127</u>	<u>\$ 127</u>

107 年 7 月 1 日至 9 月 30 日及 1 月 1 日至 9 月 30 日因稅前淨損，故未估列員工及董事酬勞。

有關本公司 108 及 107 年董事會決議之員工及董事酬勞資訊，請至台灣證券交易所「公開資訊觀測站」查詢。

二十、所得稅

(一) 認列於損益之所得稅利益之主要組成項目

	108年7月1日 至9月30日	107年7月1日 至9月30日	108年1月1日 至9月30日	107年1月1日 至9月30日
當期所得稅				
本期產生者	\$ -	\$ -	\$ -	\$ -
以前年度之調整	-	-	-	24
遞延所得稅				
本期產生者	-	(5,121)	-	(6,474)
稅率變動	-	-	-	(3,022)
認列於損益之所得稅利益	<u>\$ -</u>	<u>(\$ 5,121)</u>	<u>\$ -</u>	<u>(\$ 9,472)</u>

我國於 107 年修正中華民國所得稅法，將營利事業所得稅稅率由 17% 調整為 20%，因稅率變動應認列於損益之遞延所得稅利益已於稅率變動當期全數認列。此外，107 年度未分配盈餘所適用之稅率將由 10% 調降為 5%。

(二) 所得稅核定情形

本公司之營利事業所得稅申報截至 105 年度以前之申報案件業經稅捐稽徵機關核定。

二一、每股盈餘（虧損）

用以計算每股盈餘（虧損）之淨利（損）及普通股加權平均股數如下：

本期淨利（損）

	108年7月1日 至9月30日	107年7月1日 至9月30日	108年1月1日 至9月30日	107年1月1日 至9月30日
用以計算基本／稀釋每股盈餘（虧損）之淨利（損）	<u>\$ 19,943</u>	<u>(\$ 10,441)</u>	<u>\$ 15,682</u>	<u>(\$ 73,589)</u>

股 數

	108年7月1日 至9月30日	107年7月1日 至9月30日	108年1月1日 至9月30日	107年1月1日 至9月30日
用以計算基本每股盈餘之普通股加權平均股數	59,099	<u>27,486</u>	51,910	<u>24,177</u>
具稀釋作用潛在普通股之影響：				
員工認股權	<u>32</u>		<u>32</u>	
用以計算稀釋每股盈餘之普通股加權平均股數	<u>59,131</u>		<u>51,942</u>	

計算稀釋每股虧損時，除 108 年 7 月 1 日至 9 月 30 日及 1 月 1 日至 9 月 30 日員工酬勞外，其餘轉換公司債、員工認股權及員工酬勞之潛在普通股列入計算後，將產生反稀釋作用，故不予列入。

二二、股份基礎給付協議

本公司於 105 年 6 月及 103 年 7 月分別給與員工認股權 1,350 仟單位及 1,000 仟單位，每一單位可認購本公司普通股股票一股。給與對象以董事會核議通過給與員工認股權憑證當日在職之本公司正式編制內全職員工及本公司直接或間接持有具表決權之股數 50% 以上之子公司全職員工為限。認股權之存續期間均為 5 年，持有人於發行屆滿 2 年後，可依時程及比例行使認股權利。認股權行使價格為發行當日本公司普通股收盤價，遇有認股權發行辦法所規範情形時，認股權行使價格依規定公式予以調整。

員工認股權之相關資訊如下：

	108年1月1日至9月30日		107年1月1日至9月30日	
	單位 (仟)	加權平均 執行價格 (元)	單位 (仟)	加權平均 執行價格 (元)
員工認股權				
期初流通在外	1,990	\$ 43.5	2,018	\$ 43.5
本期行使	594	28.3	-	-
本期放棄	540	36.0	28	42.2
期末流通在外	<u>856</u>	37.7	<u>1,990</u>	43.5
期末可行使	<u>685</u>	37.7	<u>640</u>	42.2

截至資產負債表日，流通在外之員工認股權相關資訊如下：

108年9月30日		107年12月31日		107年9月30日	
執行價格之 範圍 (元)	加權平均剩 餘合約期限 (年)	執行價格之 範圍 (元)	加權平均剩 餘合約期限 (年)	執行價格之 範圍 (元)	加權平均剩 餘合約期限 (年)
\$ -	-	\$ 42.2	0.53	\$ 42.2	0.78
37.7	1.67	44.1	2.41	44.1	2.65

上述員工認股權係使用 Black-Scholes 評價模式，評價模式所採用之輸入值如下：

	105年6月	103年7月
給與日股價	\$ 53.1	\$ 55
行使價格	\$ 53.1	\$ 55
預期波動率	43.596%	22.367%~22.831%
預期存續期間	2.75~4年	2.75~4年
預期股利率	5.6%	0%
無風險利率	0.483%~0.5554%	0.822%~1.00%

108年及107年7月1日至9月30日與108年及107年1月1日至9月30日認列之酬勞成本分別為156仟元、474仟元、971仟元及2,808仟元。

二三、金融工具

(一) 公允價值資訊－非按公允價值衡量之金融工具

108年9月30日：無。

107年12月31日：無。

107年9月30日

	<u>帳 面 金 額</u>	<u>公 允 價 值</u>
<u>金融負債</u>		
以攤銷後成本衡量之金融負債：		
一可轉換公司債	\$ 37,238	\$ 37,188

上述公允價值係以第1等級衡量。

(二) 公允價值資訊－以重複性基礎按公允價值衡量之金融工具

1. 公允價值層級

108年9月30日

	<u>第 1 等 級</u>	<u>第 2 等 級</u>	<u>第 3 等 級</u>	<u>合 計</u>
<u>透過損益按公允價值衡量之金融資產</u>				
衍生工具	\$ -	\$ 439	\$ -	\$ 439

(接次頁)

(承前頁)

	第 1 等級	第 2 等級	第 3 等級	合 計
<u>透過其他綜合損益按公 允價值衡量之金融資 產</u>				
權益工具投資				
—國外未上市股票	\$ _____	\$ _____	\$ 1,414	\$ 1,414
<u>透過損益按公允價值衡 量之金融負債</u>				
衍生工具	\$ _____	\$ 859	\$ _____	\$ 859

107年12月31日：無。

107年9月30日：無。

108年1月1日至9月30日無第1等級與第2等級公允價值衡量間移轉之情形。

2. 第2等級公允價值衡量之評價技術及輸入值

金融工具類別	評價技術及輸入值
衍生工具—遠期外匯合約 及外匯交換合約	現金流量折現法：按期末之可觀察遠期匯率及合約所訂匯率估計未來現金流量，並以可反映各交易對方信用風險之折現率分別折現。

(三) 金融工具之種類

	108年9月30日	107年12月31日	107年9月30日
<u>金融資產</u>			
<u>透過損益按公允價值衡 量</u>			
強制透過損益按公 允價值衡量	\$ 439	\$ -	\$ -
按攤銷後成本衡量(註1)	685,315	378,240	270,862
<u>透過其他綜合損益按公 允價值衡量之金融資 產</u>			
權益工具投資	1,414	-	-
<u>金融負債</u>			
<u>透過損益按公允價值衡 量</u>			
持有供交易	859	-	-
按攤銷後成本衡量(註2)	415,199	731,679	598,233

註 1：餘額係包含現金、債務工具投資、應收款項、其他應收款、本期所得稅資產及存出保證金等按攤銷後成本衡量之金融資產。

註 2：餘額係包含短期借款、應付款項、其他應付款、應付公司債及長期借款（含一年內到期部分）等按攤銷後成本衡量之金融負債。

(四) 財務風險管理目的與政策

合併公司主要金融工具包括現金、應收款項、應付款項、應付公司債及借款。合併公司之財務部門係為各業務單位提供服務，統籌協調進入金融市場操作，藉由依照風險程度分析及管理合併公司營運有關之財務風險。該等風險包括市場風險（包含匯率風險及利率風險）、信用風險及流動性風險。本公司並未以投機目的而進行金融工具（包括衍生金融工具）之交易。

1. 市場風險

合併公司之營運活動使合併公司承擔之主要財務風險為外幣匯率變動風險（參閱下述(1)）以及利率變動風險（參閱下述(2)）。

合併公司有關金融工具市場風險之暴險及其對該等暴險之管理與衡量方式並無改變。

(1) 匯率風險

合併公司從事外幣計價之銷貨與進貨交易，因而使合併公司產生匯率變動暴險。

合併公司於資產負債表日非功能性貨幣計價之貨幣性資產與貨幣性負債帳面金額（包含合併財務報表中已沖銷之非功能性貨幣計價之貨幣性項目），參閱附註二六。

敏感度分析

合併公司主要受到美金匯率波動之影響。

當新台幣及人民幣（功能性貨幣）對美金之匯率增加及減少 2%時，2%係為集團內部向主要管理階層報告匯率

風險時所使用之敏感度比率，亦代表管理階層對外幣匯率之合理可能變動範圍之評估。敏感度分析僅包括流通在外之外幣貨幣性項目，並將其年底之換算以匯率變動 2% 予以調整。當新台幣及人民幣對美金貶值／升值 2% 時，合併公司 108 年 1 月 1 日至 9 月 30 日之稅前淨利將增加／減少 3,193 仟元，107 年 1 月 1 日至 9 月 30 日之稅前淨損將增加／減少 2,443 仟元。

(2) 利率風險

合併公司藉由維持一適當之固定及浮動利率組合來管理利率風險。

	108年9月30日	107年12月31日	107年9月30日
具公允價值利率風險			
— 金融資產	\$ 207	\$ 57	\$ 57
— 金融負債	-	85,000	122,238
具現金流量利率風險			
— 金融資產	323,645	26,780	33,574
— 金融負債	-	291,000	257,200

下列敏感度分析係依資產負債表日之利率暴險而決定。若利率增加／減少 1%，在所有其他變數維持不變之情況下，合併公司 108 年 1 月 1 日至 9 月 30 日之稅前淨利將增加／減少 2,427 仟元，107 年 1 月 1 日至 9 月 30 日之稅前淨損將增加／減少 1,667 仟元。

2. 信用風險

信用風險係指交易對方拖欠合約義務而造成合併公司財務損失之風險。截至資產負債表日，合併公司可能因交易對方未履行義務造成財務損失之最大信用風險暴險主要係來自於合併資產負債表所認列之金融資產帳面金額。

合併公司採行之政策係僅與信譽卓著之對象進行交易，並於必要情形下取得足額之擔保以減輕因拖欠所產生財務損失之風險。合併公司持續監督信用暴險以及交易對方之信用評等，

並透過每年由企業管理階層複核及核准之交易對方信用額度限額控制信用暴險。

為減輕信用風險，合併公司管理階層負責授信額度之決定、授信核准及其他監控程序以確保逾期應收款項之回收已採取適當行動。此外，合併公司於資產負債表日會逐一複核應收款項之可回收金額以確保無法回收之應收款項已提列適當減損損失。據此，合併公司管理階層認為合併公司之信用風險已顯著減少。

應收帳款之對象涵蓋眾多客戶，分散於不同地理區域。合併公司持續地針對應收帳款客戶之財務狀況進行評估。

合併公司之信用風險主要係集中於合併公司前五大客戶，截至 108 年 9 月 30 日暨 107 年 12 月 31 日及 9 月 30 日止，應收帳款總額來自前述客戶之比率分別為 66%、74%及 50%。

3. 流動性風險

合併公司係透過管理及維持足夠部位之現金以支應營運並減輕現金流量波動之影響。合併公司管理階層監督銀行融資額度使用狀況並確保借款合同條款之遵循。

銀行借款對合併公司而言係為一項重要流動性來源。截至 108 年 9 月 30 日暨 107 年 12 月 31 日及 9 月 30 日止，合併公司未動用之融資額度，參閱下列(2)融資額度之說明。

(1) 非衍生金融負債之流動性及利率風險表

下表詳細說明合併公司已約定還款期間之非衍生金融負債剩餘合約到期分析，其係依據合併公司最早可能被要求還款之日期，並以金融負債未折現現金流量（包含本金及估計利息）編製。

108 年 9 月 30 日

	要求即付或			
	短於1個月	1 ~ 3 個月	3個月~1年	1 ~ 5 年
非衍生金融負債				
無附息負債	\$ -	\$ 415,199	\$ -	\$ -
租賃負債	-	5,134	14,619	9,765
	<u>\$ -</u>	<u>\$ 420,333</u>	<u>\$ 14,619</u>	<u>\$ 9,765</u>

107年12月31日

	要求即付或			
	短於1個月	1～3個月	3個月～1年	1～5年
非衍生金融負債				
無附息負債	\$ -	\$ 355,679	\$ -	\$ -
固定利率工具	20,010	65,188	-	-
浮動利率工具	-	30,069	39,368	234,791
	<u>\$ 20,010</u>	<u>\$ 450,936</u>	<u>\$ 39,368</u>	<u>\$ 234,791</u>

107年9月30日

	要求即付或			
	短於1個月	1～3個月	3個月～1年	1～5年
非衍生金融負債				
無附息負債	\$ -	\$ 218,795	\$ -	\$ -
應付公司債	-	37,238	-	-
固定利率工具	20,011	65,184	-	-
浮動利率工具	-	55,121	14,196	198,985
	<u>\$ 20,011</u>	<u>\$ 376,338</u>	<u>\$ 14,196</u>	<u>\$ 198,985</u>

(2) 融資額度

	108年9月30日	107年12月31日	107年9月30日
有擔保銀行借款額度			
－已動用金額	\$ -	\$ 236,000	\$ 140,000
－未動用金額	-	-	20,000
	<u>\$ -</u>	<u>\$ 236,000</u>	<u>\$ 160,000</u>
無擔保銀行借款額度			
－已動用金額	\$ -	\$ 140,000	\$ 202,200
－未動用金額	235,000	75,000	47,800
	<u>\$ 235,000</u>	<u>\$ 215,000</u>	<u>\$ 250,000</u>

二四、關係人交易

本公司之母公司友通資訊股份有限公司（友通公司）於108年3月4日取得本公司普通股之資訊請參閱附註十七，於108年9月30日持有本公司普通股為51%，本公司之最終母公司為佳世達科技股份有限公司。

本公司及子公司（係本公司之關係人）間之交易、帳戶餘額、收益及費損於合併時全數予以銷除，故未揭露於本附註。除已於其他附註揭露外，合併公司與其他關係人間之交易如下：

(一) 關係人名稱及其關係

關係人名稱	與本公司之關係
友通公司	本公司之母公司
其鑫股份有限公司	本公司之法人董事
范希光	108年4月18日董監改選前為本公司董事長
范新之	子公司之董事長
范光普	其他關係人

(二) 營業收入

帳列項目	關係人類別／名稱	108年7月1日至9月30日	107年7月1日至9月30日	108年1月1日至9月30日	107年1月1日至9月30日
銷貨收入	本公司之母公司	\$ -	\$ -	\$ 7	\$ -

(三) 進貨

關係人類別／名稱	108年7月1日至9月30日	107年7月1日至9月30日	108年1月1日至9月30日	107年1月1日至9月30日
本公司之母公司	\$ 36,622	\$ -	\$ 40,958	\$ -

(四) 應收關係人款項

帳列項目	關係人類別／名稱	108年9月30日	107年12月31日	107年9月30日
應收帳款	友通公司	\$ 14,732	\$ -	\$ -

與關係人應收帳款之交易條件，與其他非關係人比較並無重大差異。

流通在外之應收關係人款項未收取保證。108年1月1日至9月30日應收關係人款項並未提列備抵損失。

(五) 應付關係人款項

帳列項目	關係人類別／名稱	108年9月30日	107年12月31日	107年9月30日
應付帳款	友通公司	\$ 46,187	\$ -	\$ -

與關係人應付帳款之交易條件，與其他非關係人比較並無重大差異。

流通在外之應付關係人款項餘額係未提供擔保。

(六) 處分不動產、廠房及設備

關係人類別／名稱	處分價款		處分(損)益	
	108年7月1日至9月30日	107年7月1日至9月30日	108年7月1日至9月30日	107年7月1日至9月30日
友通公司	\$ -	\$ -	\$ -	\$ -

關係人類別 / 名稱	108年1月1日 至9月30日	107年1月1日 至9月30日	108年1月1日 至9月30日	107年1月1日 至9月30日
友通公司	\$ 12,573	\$ -	\$ -	\$ -

(七) 向關係人借款

關係人類別	108年9月30日	107年12月31日	107年9月30日
范希光	\$ -	\$ 35,402	\$ -
范新之	-	10,294	7,100
范光普	-	4,475	-
實質關係人			
其鑫股份有限公司	-	12,000	-
	\$ -	\$ 62,171	\$ 7,100

合併公司向關係人借款之借款利率為 0%。向關係人借款為無擔保借款。

(八) 其他關係人交易

母公司為本公司提供加工服務，108年及107年7月1日至9月30日與108年及107年1月1日至9月30日認列並支付之加工費分別為6,143仟元、0仟元、7,478仟元及0仟元。

(九) 主要管理階層薪酬

	108年7月1日 至9月30日	107年7月1日 至9月30日	108年1月1日 至9月30日	107年1月1日 至9月30日
短期員工福利	\$ 2,885	\$ 1,438	\$ 7,105	\$ 5,108
退職後福利	32	19	86	57
	\$ 2,917	\$ 1,457	\$ 7,191	\$ 5,165

董事及其他主要管理階層之薪酬係由薪酬委員會依照個人績效及市場趨勢決定。

二五、質抵押之資產

下列資產業經提供作為進口原物料先放後稅通關作業、融資借款及發行轉換公司債之擔保品：

	108年9月30日	107年12月31日	107年9月30日
質押定存單（帳列按攤銷後 成本衡量之金融資產）	\$ 207	\$ -	\$ -
土地	-	132,699	132,699
建築物—淨額	-	267,493	269,390
	\$ 207	\$ 400,192	\$ 402,089

二六、具重大影響之外幣金融資產及負債資訊

以下資訊係按合併公司功能性貨幣以外之外幣彙總表達，所揭露之匯率係指該等外幣換算至功能性貨幣之匯率。具重大影響之外幣資產及負債如下：

108年9月30日

	外	幣	匯	率	帳	面	金	額
<u>外幣資產</u>								
<u>貨幣性項目</u>								
美 元	\$	22,107	31.04	(註 1)	\$	686,216		
<u>外幣負債</u>								
<u>貨幣性項目</u>								
美 元		5,598	31.04	(註 1)		173,764		
美 元		11,366	7.13	(註 2)		352,806		

107年12月31日

	外	幣	匯	率	帳	面	金	額
<u>外幣資產</u>								
<u>貨幣性項目</u>								
美 金	\$	13,949	30.72	(註 1)	\$	428,434		
<u>外幣負債</u>								
<u>貨幣性項目</u>								
美 金		616	30.72	(註 1)		18,929		
美 金		10,497	6.86	(註 2)		322,405		

107年9月30日

	外	幣	匯	率	帳	面	金	額
<u>外幣資產</u>								
<u>貨幣性項目</u>								
美 元	\$	10,663	30.53	(註 1)	\$	325,479		
<u>外幣負債</u>								
<u>貨幣性項目</u>								
美 元		239	30.53	(註 1)		7,313		
美 元		6,421	6.88	(註 2)		196,000		

註 1：匯率為美元兌新台幣。

註 2：匯率為美元兌人民幣。

合併公司於 108 年及 107 年 1 月 1 日至 9 月 30 日已實現及未實現外幣兌換損失分別為 14,235 仟元及 1,593 仟元。

二七、附註揭露事項

(一) 重大交易事項及(二)轉投資事業相關資訊：

1. 資金貸與他人：無。
2. 為他人背書保證：無。
3. 期末持有有價證券情形（不包含投資子公司）：附表一。
4. 累積買進或賣出同一有價證券之金額達新台幣 3 億元或實收資本額 20% 以上：無。
5. 取得不動產之金額達新台幣 3 億元或實收資本額 20% 以上：無。
6. 處分不動產之金額達新台幣 3 億元或實收資本額 20% 以上：無。
7. 與關係人進、銷貨之金額達新台幣 1 億元或實收資本額 20% 以上：附表二。
8. 應收關係人款項達新台幣 1 億元或實收資本額 20% 以上：附表三。
9. 從事衍生工具交易：附註七。
10. 其他：母子公司間及各子公司間之業務關係及重要交易往來情形及金額：附表四。
11. 被投資公司資訊：附表五。

(三) 大陸投資資訊：

1. 大陸被投資公司名稱、主要營業項目、實收資本額、投資方式、資金匯出入情形、持股比例、本期損益及認列之投資損益、期末投資帳面金額、已匯回投資損益及赴大陸地區投資限額：附表六。
2. 與大陸被投資公司直接或間接經由第三地區所發生之重大交易事項，及其價格、付款條件、未實現損益：附表七。

二八、部門資訊

提供給主要營運決策者用以分配資源及評量部門績效之資訊，著重於每一交付或提供之產品或勞務之種類。本公司及子公司因僅從事工業級電腦主機板及相關產品之設計、製造及銷售之單一產業，管理階層將公司整體視為單一部門。

部門總資產及負債

合併公司資產及負債之衡量金額未提供予營運決策者，揭露資產及負債之衡量金額為零。

其陽科技股份有限公司及子公司

期末持有有價證券明細表

民國 108 年 9 月 30 日

附表一

單位：新台幣千元

持有之公司	有價證券種類及名稱	與有價證券發行人之關係	帳	列	科目	期 股數 (仟股)	帳	面	金	額	持	股	比	例	本		註
															允	價	
其陽科技股份有限公司	普通股股票 AEWIN KOREA CO., LTD	-	透過其他綜合損益按公允價值 衡量之金融資產-非流動			10	\$	1,414					16.7	\$	1,414		

註：投資子公司之相關資訊，請參閱附表五及附表六。

其陽科技股份有限公司及子公司

與關係人進、銷貨之金額達新台幣 1 億元或實收資本額 20% 以上者

民國 108 年 1 月 1 日至 9 月 30 日

附表二

單位：新台幣仟元

進(銷)貨之公司	交易對象	關係	係	交易情形		交易條件與一般交易之		信 授 信 期 問	同 因	應收(付)票據、帳款		備 註
				進(銷)貨金	額	佔總進(銷)貨之比率	授 信 期 問			估總應收(付)票據及帳款之比率		
本公司	北京其陽公司	子公司		(銷貨)	(\$ 200,003)	(24%)	出 貨 後 90 天	出 貨 後 90 天,並 考 量 市 場 狀 況 酌 予 延 長		\$ 352,806	68%	
北京其陽公司	本公司	母公司		進貨	200,003	72%	出 貨 後 90 天	出 貨 後 90 天,並 考 量 市 場 狀 況 酌 予 延 長		(352,806)	86%	

其陽科技股份有限公司及子公司

應收關係人款項達新台幣 1 億元或實收資本額 20% 以上者

民國 108 年 1 月 1 日至 9 月 30 日

附表三

單位：新台幣仟元

帳列應收款項之公司	交易對象	對象關係	應收關係人款項餘額	人週轉率	逾期逾金	應收關係人款項處	加強催收	項式	應收關係人款項後收	收回金額	提列帳額	備抵金額
本公司	北京其陽公司		\$ 352,806	0.59	\$ 265,061				\$	-	\$	-

其陽科技股份有限公司及子公司
 母子公司間業務關係及重要交易往來情形
 民國 108 年 1 月 1 日至 9 月 30 日

單位：新台幣仟元

附表四

編號 (註 1)	交易人 名稱	交易往來對象	與交易人之關係(註 2)	交易		往來		情形	
				科目	金額	金額	條件	佔合併總資產之比率 (註 3)	營業收或
0	本公司	北京其陽公司 北京其陽公司 AEWIN TECH INC. AEWIN TECH INC.	1 1 1 1	應收帳款 銷貨收入 應收帳款 銷貨收入	\$ 352,806 200,003 8,887 2,468	出貨後 90 天 出貨後 90 天 出貨後 90 天 出貨後 90 天		23% 20% 1% -	

註 1：母公司及子公司相互間之業務往來資訊應分別於編號欄註明，編號之填寫方法如下：

1. 母公司填 0。
2. 子公司依公司別由阿拉伯數字 1 開始依序編號。

註 2：與交易人之關係有以下三種，標示種類即可：(若係母子公司間或各子公司間之同一筆交易，則無須重複揭露。如：母公司對子公司之交易，若母公司已揭露，則子公司部分無須重複揭露；子公司對子公司之交易，若其一子公司已揭露，則另一子公司無須重複揭露)：

1. 母公司對子公司。
2. 子公司對母公司。
3. 子公司對子公司。

註 3：交易往來金額佔合併總營業收或總資產比率之計算，若屬資產負債科目者，以期未餘額佔合併總資產之方式計算；若屬損益科目者，以期中累積金額佔合併總營業收之方式計算。

其陽科技股份有限公司及子公司
 被投資公司名稱、所在地區...等相關資訊
 民國 108 年 1 月 1 日至 9 月 30 日

附表五

單位：新台幣及外幣仟元

投資公司名稱	被投資公司名稱	所在地區	主要營業項目	原始投資		資本比率(%)	持有帳面金額	有被投資公司本期(損)益	本公司認列之(損)益	備註
				原本期	末去					
本公司	WISE WAY	安圭拉	投資	\$ 46,129	\$ 46,129	100	(\$ 33,036)	22,568	22,568	
	AEWIN TECH INC.	美國	經營電腦及其週邊設備與軟體批發業務	54,990	30,188	100	774	10,628	10,628	
WISE WAY	TOP CHANCE	汶萊	投資	-	-	-	-	-	不適用	註1
	BRIGHT PROFIT	香港	投資	46,129 USD 1,500	46,129 1,500	100	(5,319)	22,568	不適用	

註 1：原始投資金額已收回，惟未辦理清算解散。

註 2：大陸被投資公司相關資訊請參閱附表六及附表七。

其陽科技股份有限公司及其子公司
大陸投資資訊

民國 108 年 1 月 1 日至 9 月 30 日

單位：新台幣及外幣仟元

附表六

大陸被投資公司名稱	主要營業項目	實收資本額	投資方式 (註 1)	本 自 期 台 灣 積 存 投 資 金 額	本 自 期 台 灣 積 存 投 資 金 額	本期匯出或收回投資金額		本 自 期 台 灣 積 存 投 資 金 額	被 投 資 公 司 本 期 (損) 益	本 公 司 直 接 或 間 接 持 股 比 例	本 期 認 列 投 資 (損) 益 (註 2)	期 帳 面 投 價 值	截 至 本 期 止 已 匯 收 資 金	回 收 益
						匯 出	收 回							
北京其陽公司	經營電腦及其週邊設備與軟體 批發業務	\$ 46,129 USD 1,500	(2)	\$ 46,129 USD 1,500	\$ - USD -	\$ - USD -	\$ 46,129 USD 1,500	(\$ 22,568)	100%	(\$ 22,568) (2)B	(\$ 5,324)	\$ -	-	
深圳其鑫公司	經營電腦及其週邊設備與軟體 批發業務	-	(3)	-	-	-	-	((RMB 576)	100%	((RMB 576) (2)B	RMB 94 22	-	-	

本 期 大 陸 地 區 積 存 自 投 資 金 額	本 期 大 陸 地 區 積 存 自 投 資 金 額	本 期 大 陸 地 區 積 存 自 投 資 金 額	本 期 大 陸 地 區 積 存 自 投 資 金 額	本 期 大 陸 地 區 積 存 自 投 資 金 額
\$ 46,129 USD 1,500	\$ 62,080 USD 2,000	\$ 659,015 (註 3)		

註 1：投資方式區分為下列三種，標示種類別即可

- (1) 直接投資大陸公司。
- (2) 透過第三地區公司再投資大陸：透過 BRIGHT PROFIT 再投資。
- (3) 其他方式：透過北京其陽公司再投資，惟尚未完成驗資程序。

註 2：本期認列投資損益欄中：

- (1) 若屬籌備中，尚無投資損益者，應予註明。
- (2) 投資損益認列基礎分為下列三種，應予註明。
 - A 與中華民國會計師事務所所有合作關係之國際性會計師事務所核閱之財務報表。
 - B 經台灣母公司簽證會計師核閱之財務報表。
 - C 其他：未經會計師核閱之財務報表。

註 3：依據投審會「在大陸地區從事投資或技術合作審查原則」規定對大陸投資之限額為淨值之 60%。

其陽科技股份有限公司及子公司
與大陸被投資公司直接或間接經由第三地區所發生下列之重大交易事項及其價格、付款條件、未實現損益及其他相關資訊
民國 108 年 1 月 1 日至 9 月 30 日

附表七

單位：新台幣千元

大陸被投資公司名稱	交易類別	進金	銷額	貨價百分比	價格	交付	易件	條件	與一般交易之比較	應收(付)票據、帳款	金額	百分比	未實現損益	備註
大陸被投資公司 北京其陽公司	銷貨	\$ 200,003	24%	與一般客戶相當	出貨後 90 天	易件	與一般交易之比較	考慮市場狀況酌予延長		\$ 352,806	68%	\$ 27,792 (註)		

註：係截至 108 年 9 月 30 日累計之未實現損益。