

Networking Mastery

其陽科技 (3564)

2024年第三季營運簡報

2024年12月12日



# 議程

- 一. 2024年第三季財務結果及業務摘要
- 二. 營運展望
- 三. Q & A

# 免責聲明



本次法說會提供之簡報包含前瞻性陳述，內容包含本公司財務狀況、未來擴張計劃及公司策略等訊息。此前瞻性陳述係基於本公司目前可得資訊對未來事件的期望和預測，儘管本公司認為該期望和預測具合理性，但此類前瞻性聲明仍涉及風險及不確定性。

鑒於這些風險、不確定性及假設，前瞻性事件可能不會發生，且本公司實際結果可能與這些前瞻性聲明中的預期存在重大差異。若因未來實際結果與預期狀況有重大差異，須公開更新或修改任何前瞻性陳述，本公司將不承擔此責任。

# 一. 2024年第三季財務結果及業務摘要

# 合併綜合損益表摘要



單位：新台幣千元

	2024年第二季		2024年第三季		2023年第三季		
銷貨淨額	530,269	100%	628,121	100%	421,004	100%	
營業成本	(396,914)		(461,363)		(318,185)		
營業毛利	133,355	25%	166,758	27%	102,819	24%	2.1%
營業費用	(112,644)	-21%	(125,291)	-20%	(110,606)	-26%	
營業淨利	20,711	4%	41,467	7%	(7,787)	-2%	8.5%
營業外收入及支出	(8,043)		(11,472)		(8,516)		
稅前淨利	12,668	2%	29,995	5%	(16,303)	-4%	
本期淨利	9,810	2%	23,678	4%	(13,335)	-3%	6.9%
本期淨利歸屬於母公司業主	9,810	2%	23,678	4%	(13,335)	-3%	
基本每股盈餘(NT\$)(a)	\$0.17		\$0.40		(\$0.22)		
(a)基本每股盈餘以加權平均流通在外股數計算(千股)	59,123		59,123		59,123		

# 合併綜合損益表摘要



單位：新台幣千元

銷貨淨額

營業成本

營業毛利

營業費用

營業淨利

營業外收入及支出

稅前淨利

本期淨利

本期淨利歸屬於母公司業主

基本每股盈餘(NT\$)(a)

	YTD 2024年1-9月		YTD 2023年1-9月	
	1,581,069	100%	1,393,685	100%
	<b>(1,161,474)</b>		<b>(1,032,682)</b>	
	419,595	27%	361,003	26%
	<b>(346,506)</b>	<b>-22%</b>	<b>(336,955)</b>	<b>-24%</b>
	73,089	5%	24,048	2%
	<b>(24,085)</b>		<b>(23,012)</b>	
	49,004	3%	1,036	0%
	39,111	2%	8,022	1%
	39,111	2%	8,022	1%
	\$0.66		\$0.14	

(a)基本每股盈餘以加權平均流通在外股數計算(千股)

59,123

59,123

# 合併資產負債表摘要



單位：新台幣千元

	2024.09.30		2023.12.31		2023.09.30	
現金及約當現金	560,032	20%	220,687	9%	196,032	8%
應收帳款(含關係人)	636,120	23%	495,299	20%	420,908	18%
存貨	644,786	22%	655,564	27%	714,891	30%
不動產、廠房及設備	880,454	31%	899,090	38%	907,476	38%
總資產	2,871,900	100%	2,429,149	100%	2,415,805	100%
流動負債	845,399	30%	748,210	31%	732,260	30%
非流動負債	643,670	22%	424,912	17%	441,996	19%
權益總計	1,382,831	48%	1,256,027	52%	1,241,549	51%
每股淨值(NT\$)	\$23.39		\$21.24		\$21.00	
每股淨值以流通在外股數計算(千股)	59,123		59,123		59,123	

# 重要財務指標



應收帳款週轉天數

存貨週轉天數

應付帳款週轉天數

營運資金週轉天數

權益報酬率(年化)(a)

流動比率

金融負債比率(b)

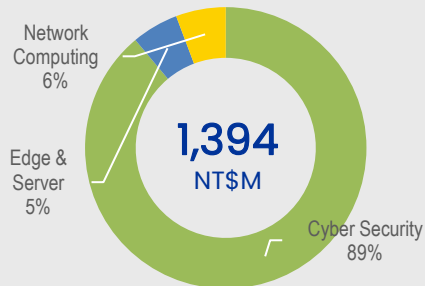
2024.09.30	2023.12.31	2023.09.30
98	105	104
153	190	208
80	96	101
171	199	211
4.0%	2.1%	0.8%
223%	189%	187%
29%	27%	27%

(a)採年化稅後損益/平均權益總額

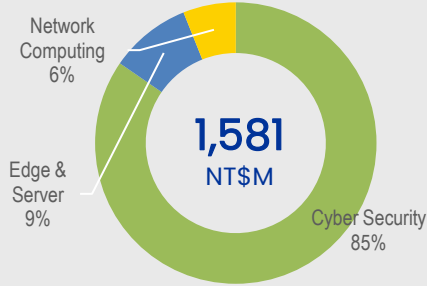
(b)金融負債包含長短期借款及公司債



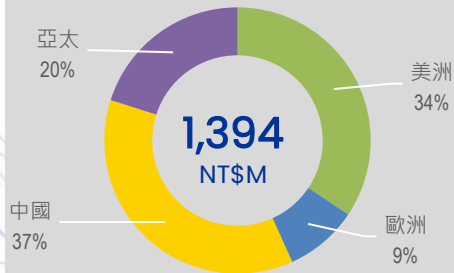
2023應用



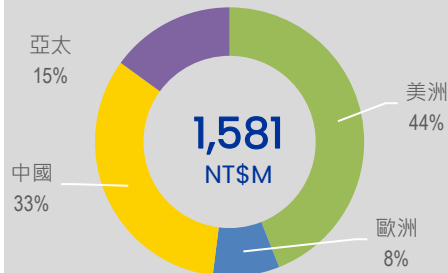
2024 應用



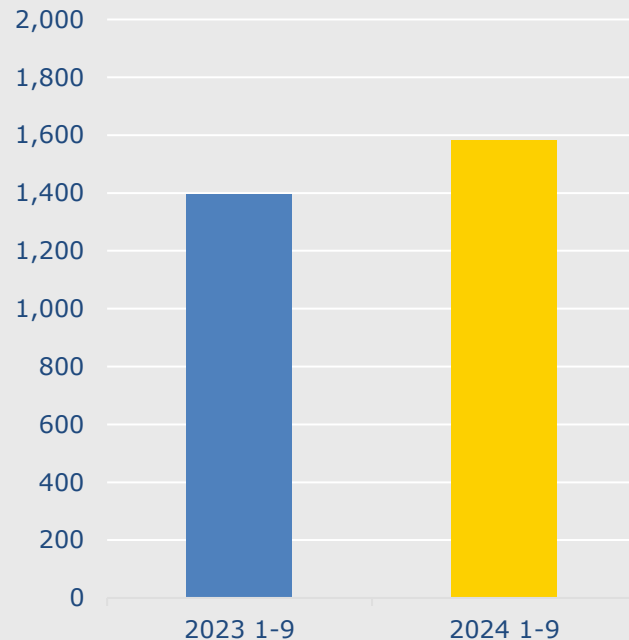
2023 區域



2024 區域



合併營收 (NT\$M)



## 二. 營運展望

# From End to Cloud product segment



## 5G & Cloud

**On Premise**  
uCPE, SD-WAN,  
Connections...



**Access Network / Edge**  
vRAN, MEC, Cloud Gaming,  
AR/VR, Low Latency...

**Central Office / Core**  
vEPC, vIMS, vBNG,  
vCMTS, vCDN...

**DC / Public Cloud**  
General Purpose,  
Compute & Storage

Fanless option

<600mm  
<450mm w/ limited expansions

<600mm

<800mm

## Network Security & Management

Value & Entry



Mainstream

Performance

Storage Server

SD-WAN, Firewall, UTM, DPI, IPS, IDS, ADC, Load Balancer...

Proxy, Cache, SIEM...



# 2PIC Solution

## 雙相浸沒散熱系統

(Two Phases Immersion Cooling Solution)



**Tank**

- 2PIC Tank
- 2U~24U
- Up to 1000Kw Cooling Capacity



**Server**

- High Density AI Server
- Support Dual Intel/AMD CPU
- Max 10pcs GPU in 2U height



**Boiler**

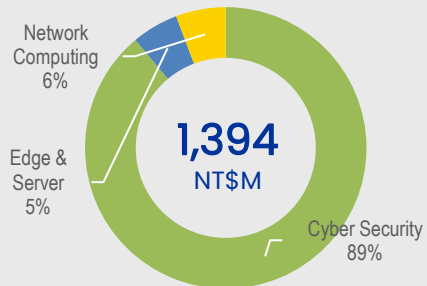
- High Efficiency Boiler for  
Intel CPU LGA4677  
AMD CPU SP5  
AMD MI210 PCIe GPU  
NVIDIA A30, A100, H100 PCIe GPU



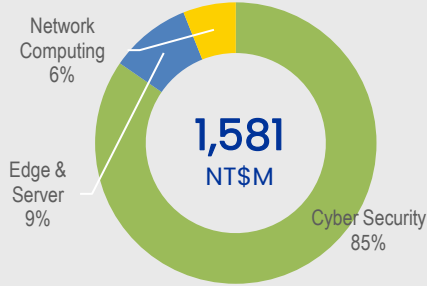
**Control**

- Automation Control to,
- Supervised Learning
  - Feedback Control with Instant Cooling
  - Re-failure Detect

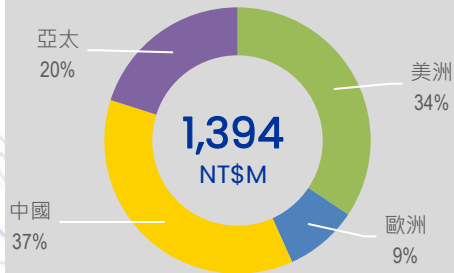
2023應用



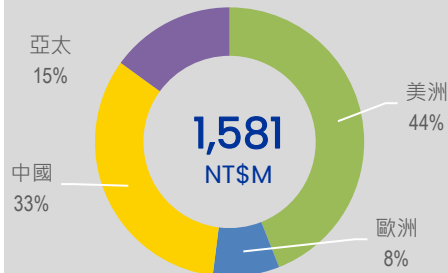
2024 應用



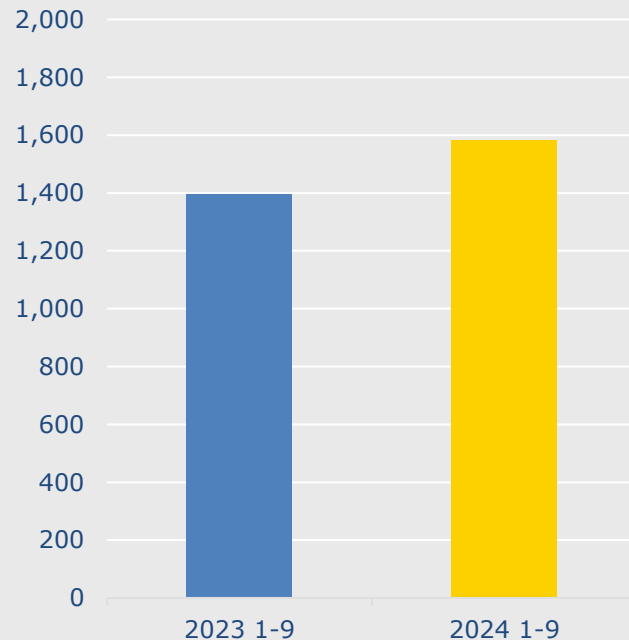
2023 區域



2024 區域



合併營收 (NT\$M)



# 三. Q & A



**AEWIN**  
Networking Mastery



[www.aewin.com](http://www.aewin.com)